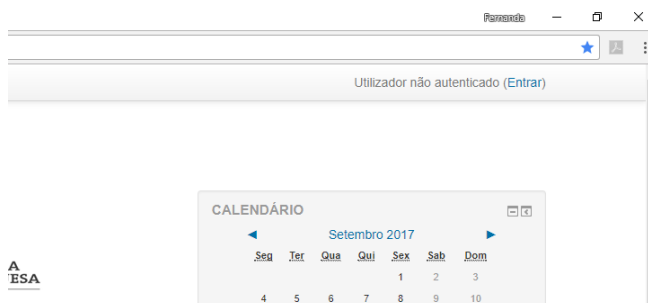


## Registo de Utilizador no Moodle

Para aceder ao Moodle tem que se registar como utilizador. Para tal necessita de ter uma conta de e-mail ativa. Depois de aceder à página <http://moodle.aejv.pt> deve:

1º Na opção “Utilizador não autenticado” seleccione “**Entrar**”



2º Uma vez que não está registado deve seleccionar a opção “**Criar nova conta**”

### Moodle

[Página principal](#) > [Entrar no site](#)

### Entrar

Nome de utilizador / e-mail

Senha

Lembrar nome de utilizador

[Esqueceu-se do seu nome de utilizador ou da senha?](#)

Tem que ativar o suporte para Cookies no seu navegador [?](#)

Algumas disciplinas podem aceitar visitantes

### É a sua primeira visita aqui?

Para ter acesso completo a este site, primeiro precisa de criar uma nova conta de utilizador.

3º Insira os seus dados.

O nome de utilizador é apenas do seu conhecimento, pode ser um número ou nome. Mas não pode existir dois utilizadores com o mesmo nome, se aparecer uma mensagem de que esse utilizador já existe, escolha outro.

Deve registar o **nome de utilizador** e a **senha** que escolheu em **lugar seguro para que no futuro possa aceder sem dificuldades, caso se esqueça destes.**

### Nova conta

Escolha um nome de utilizador e senha

Nome de utilizador\*

A senha tem que ter pelo menos 6 caracteres, pelo menos 1 dígito(s), pelo menos 1 letra(s) minúscula(s), pelo menos 1 letra(s) maiúscula(s), pelo menos 1 caractere(es) não alfanumérico(s) como o \*, -, ou #

Senha\*

Insira alguma informação sobre si

Endereço de e-mail\*

E-mail (novamente)\*

Nome\*

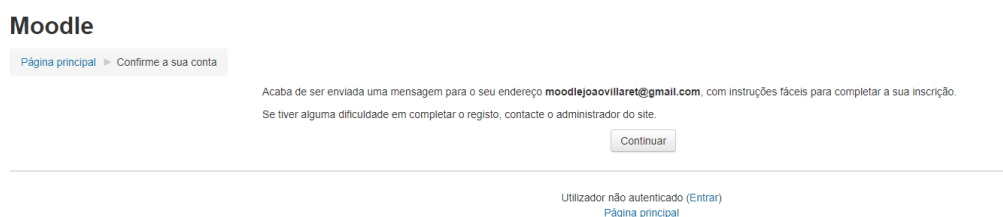
Apelido\*

Cidade/Estado

País

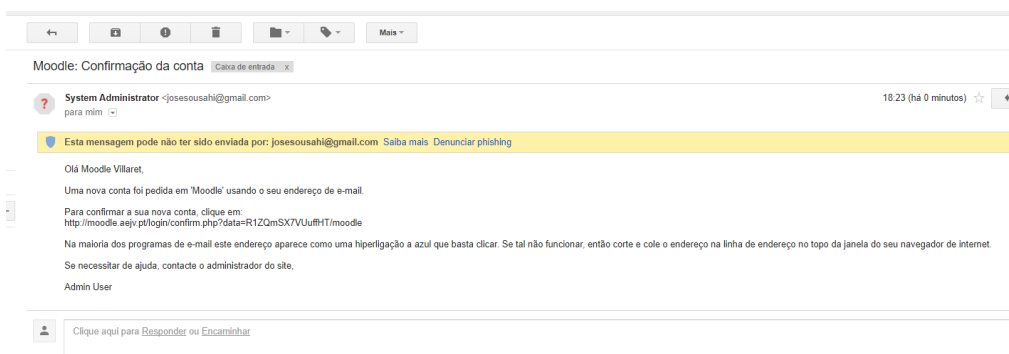
No final carregue no botão “**Criar a minha conta**”.

#### 4º Deve aparecer esta janela:

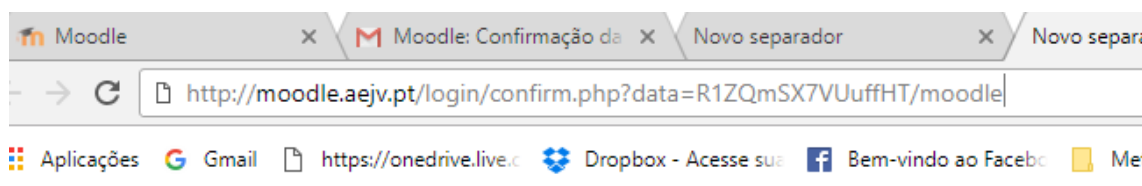


#### Carregue no botão “Continuar”

#### 5º Na sua conta de e-mail receberá um e-mail semelhante a este:

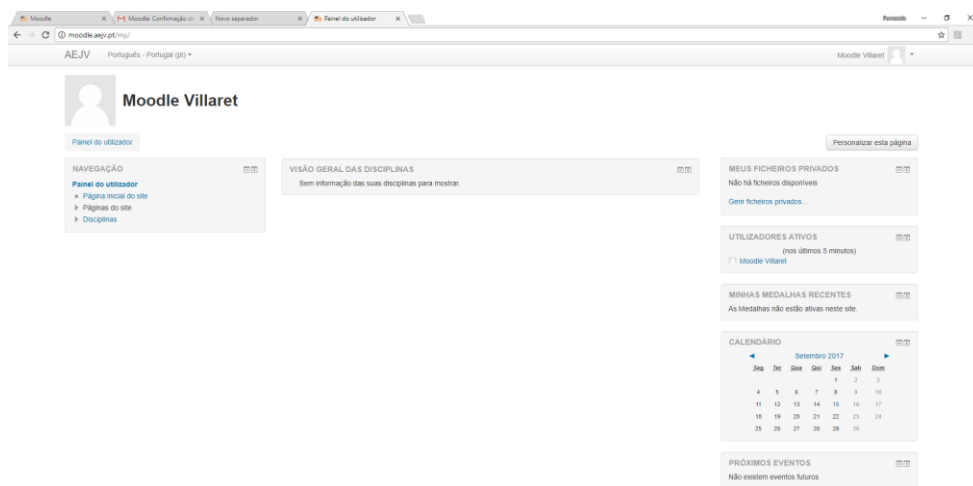


#### 6º Deve copiar o link para o seu Navegador de Internet



#### Carregue em **enter** e ...

#### 7º Se aparecer uma janela semelhante a esta, está registado no Moodle.



Parabéns!

Agora deve inscrever-se nas suas disciplinas. Para tal peça ao seu professor(a) a senha de acesso à disciplina.

Bom trabalho!